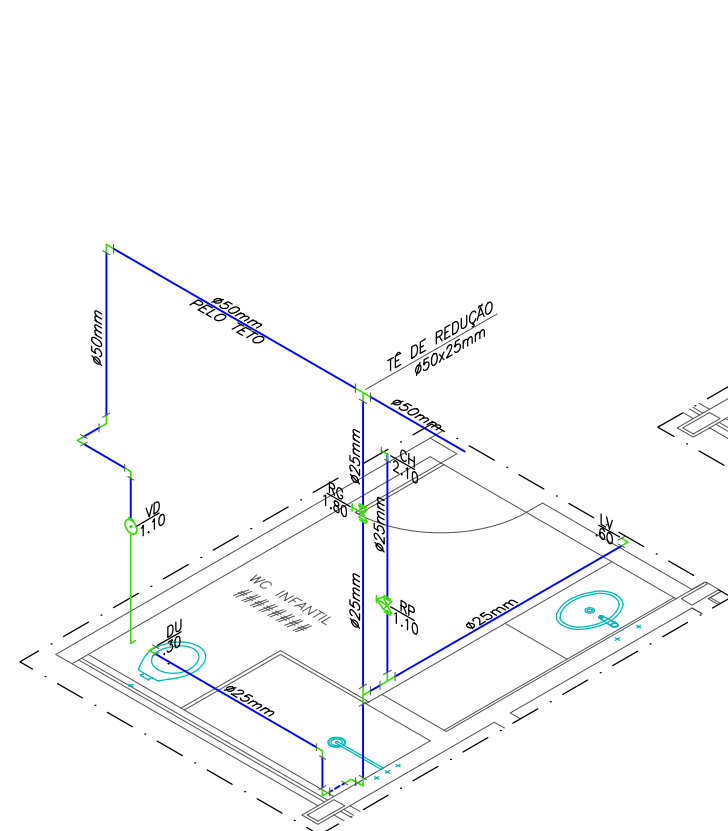
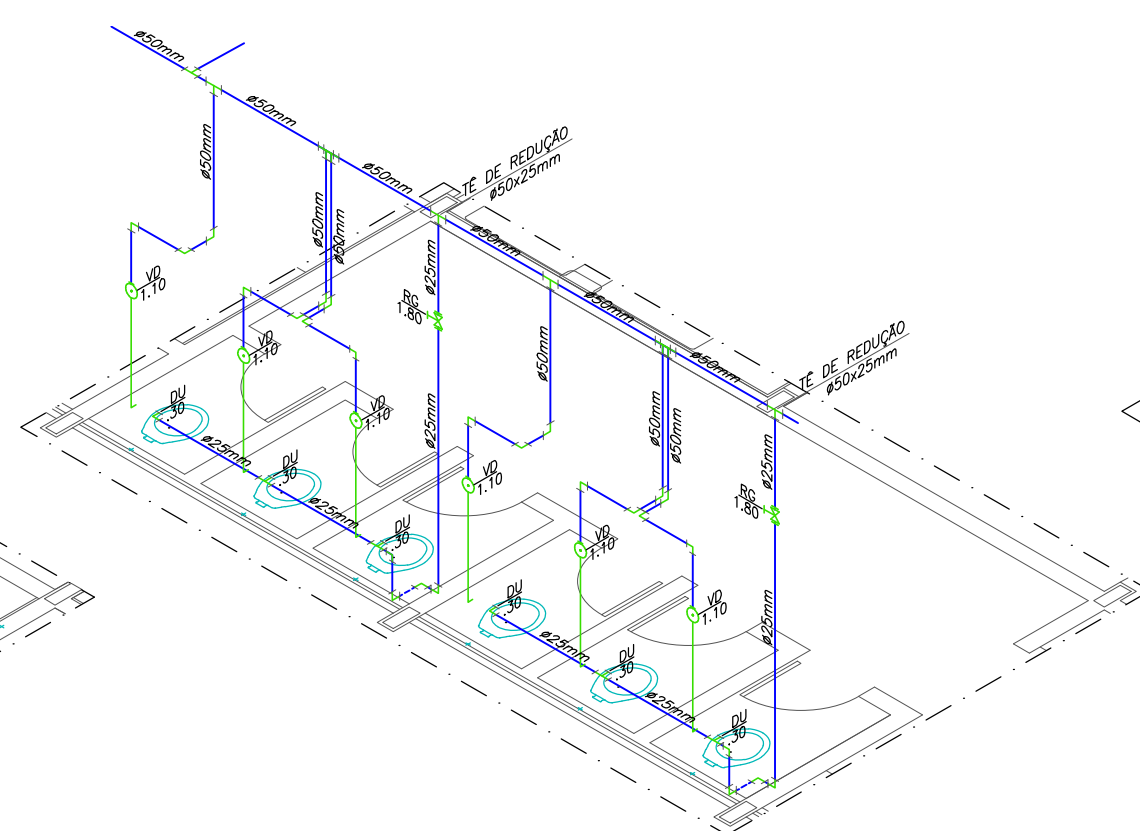


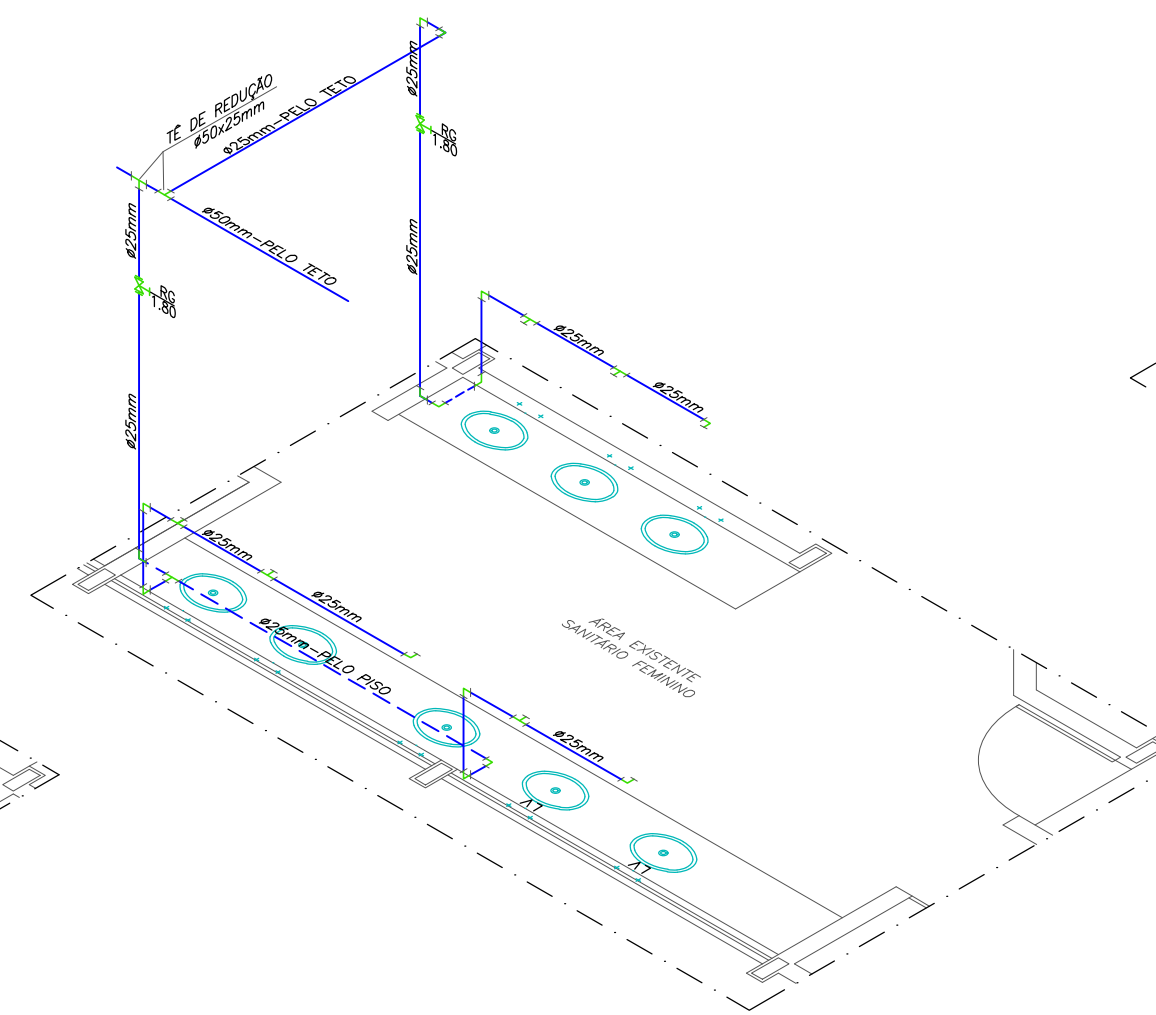
ISOM. - FRALDÁRIO/ CHUVEIROS (BLOCO 01)
ESCALA: 1/50



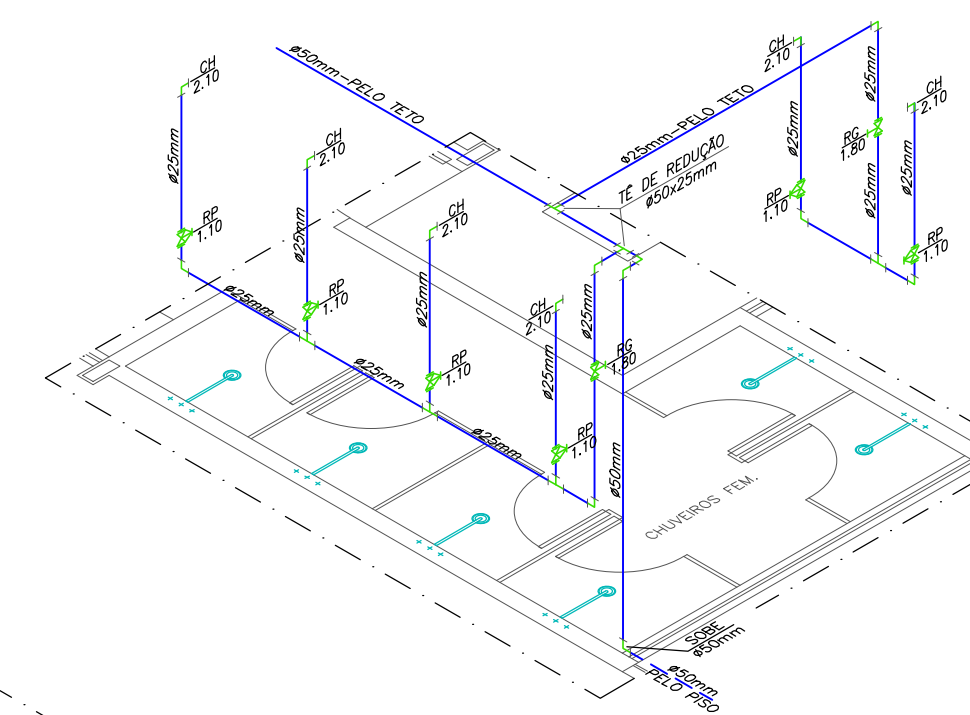
ISOM. - WC INFANTIL (BLOCO 01)
ESCALA: 1/50



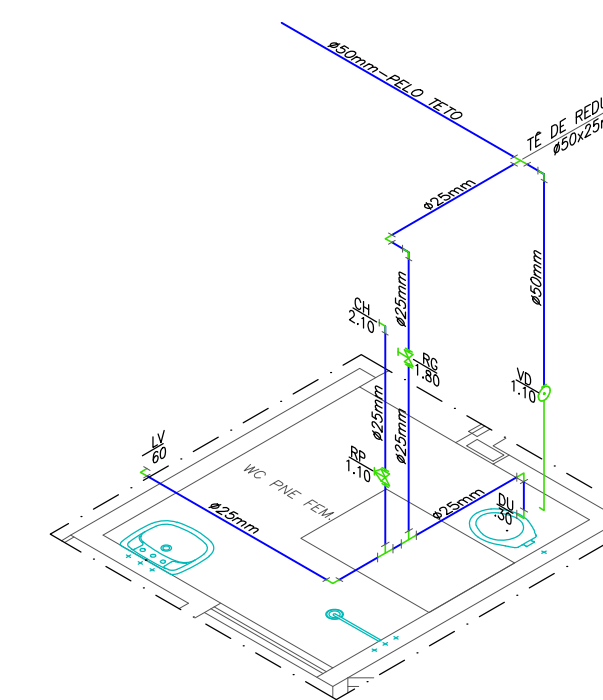
ISOM. - FRALDÁRIO/ CHUVEIROS (BLOCO 01)
ESCALA: 1/50



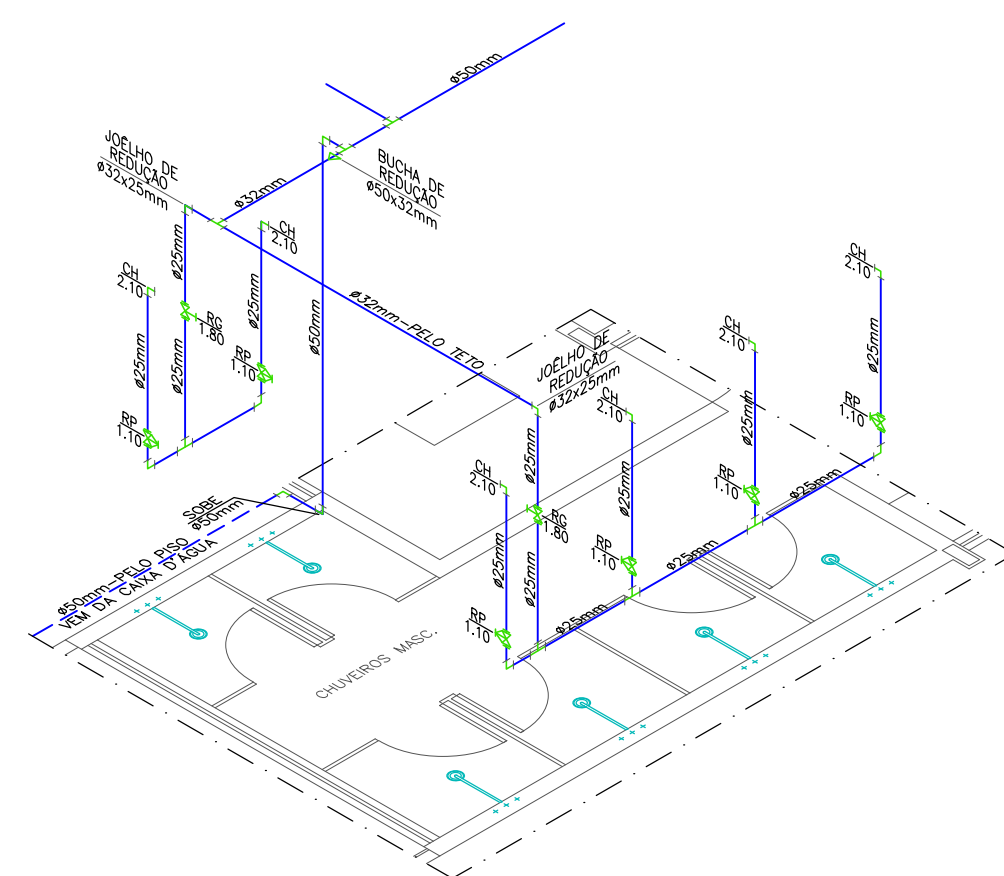
ISOM. - SANITÁRIO FEMININO (BLOCO 01)
ESCALA: 1/50



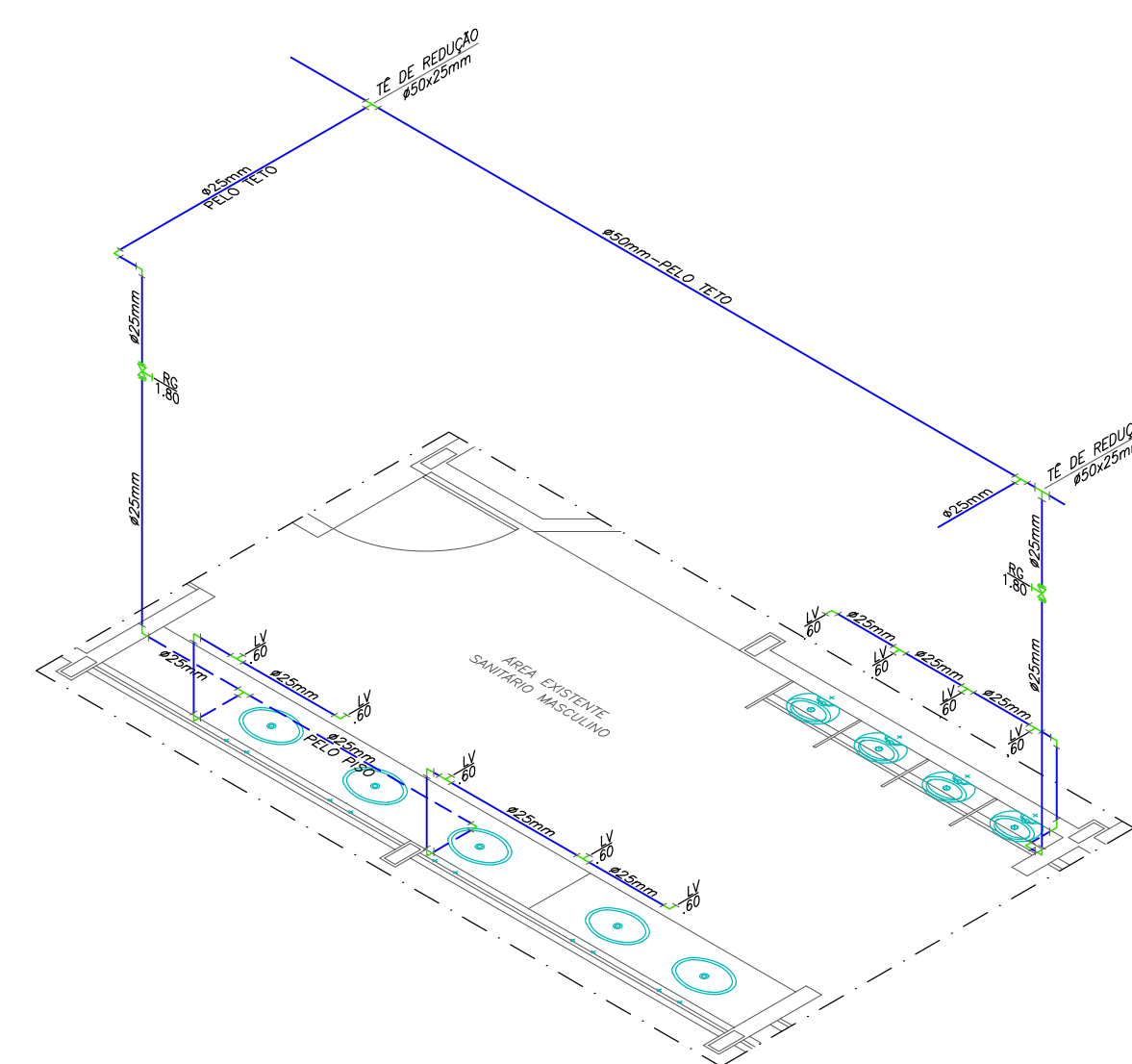
ISOM. - CHUVEIROS FEM. (BLOCO 01)
ESCALA: 1/50



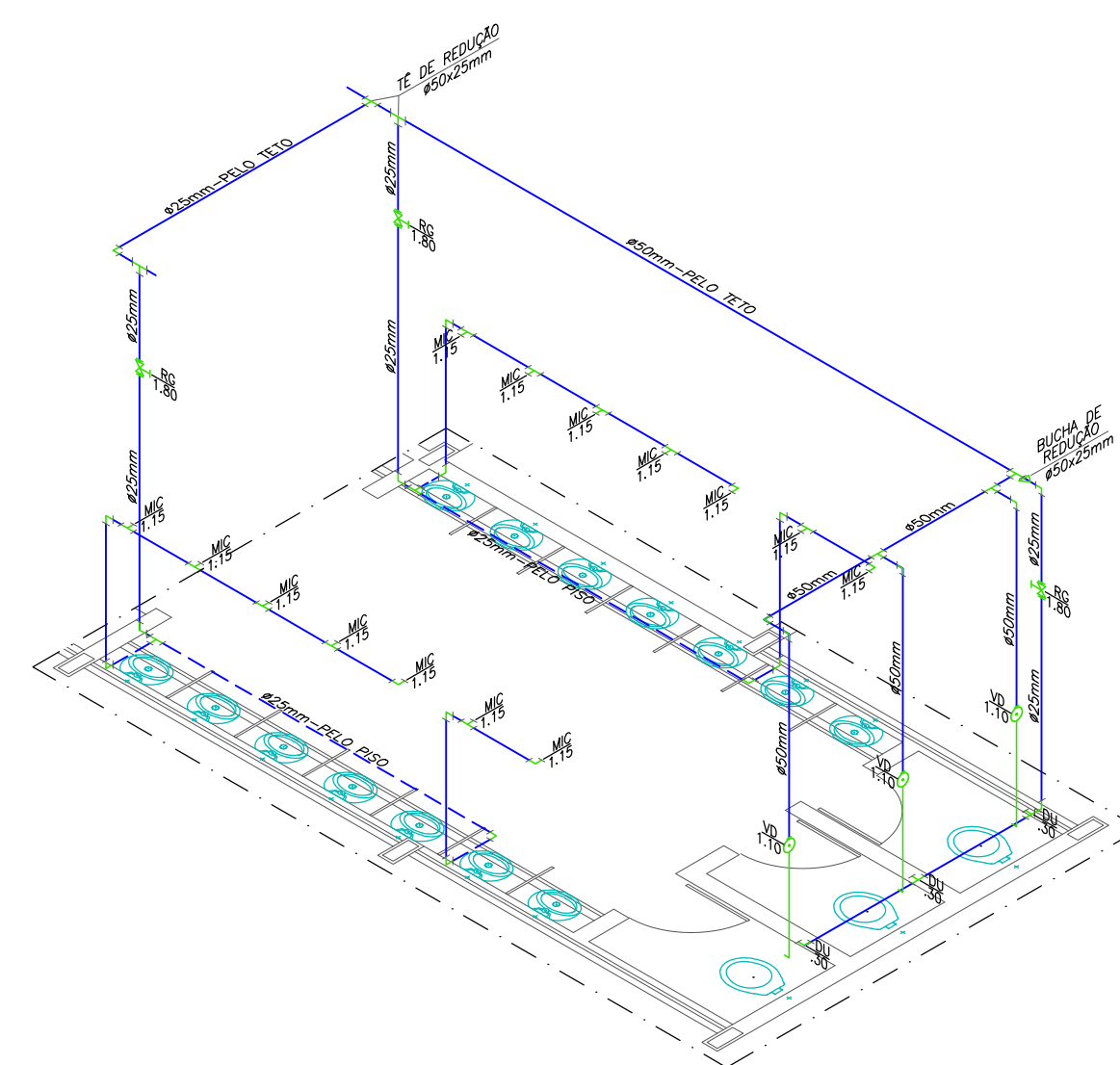
ISOM. - WC PNE FEM. (BLOCO 01)
ESCALA: 1/50



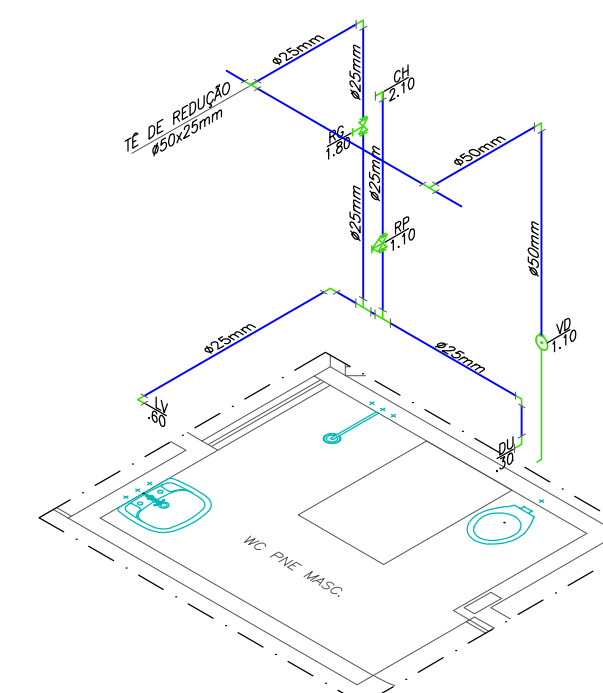
ISOM. - CHUVEIROS MASC. (BLOCO 01)
ESCALA: 1/50



ISOM. - SANITÁRIO MASCULINO (BLOCO 01)
ESCALA: 1/50



ISOM. - SANITÁRIO MASCULINO (BLOCO 01)
ESCALA: 1/50



ISOM. - WC PNE MASC. (BLOCO 01)
ESCALA: 1/50

| LEGENDA | |
|----------|--|
| SÍMBOLOS | DESCRIÇÃO |
| | - TUBULAÇÃO DE PVC SOLDÁVEL NA PAREDE OU TETO PI ÁGUA FRIA |
| | - TUBULAÇÃO DE PVC SOLDÁVEL PELO PISO |
| | - BUCHA DE REDUÇÃO LONGA / CURTA |
| | - REGISTRO DE GAVETA |
| | - REGISTRO DE PRESSÃO |
| | - JOELHO DE PVC RÍGIDO 90° |
| | - TÊ DE PVC RÍGIDO 90° |
| RG | - REGISTRO DE GAVETA |
| RP | - REGISTRO DE PRESSÃO |
| LV | - LAVATÓRIO |
| CH | - CHUVEIRO |
| BCA | - BACIA SANITÁRIA COM CAIXA ACOPLADA |
| DU | - DUCHA HIGIÊNICA |
| PI | - PIA DE COZINHA |
| FI | - FILTRO |
| VD | - VÁLVULA DE DESCARGA |
| MIC | - MICTÓRIO |

PENAS-COR-ESPESURA

| | | | | |
|--------|-----|-----|-----|------|
| 01 | --- | 01 | --- | 0.30 |
| 02 | --- | 07 | --- | 0.20 |
| 03 | --- | 82 | --- | 0.25 |
| 04 | --- | 150 | --- | 0.25 |
| 05 | --- | 05 | --- | 0.20 |
| 06 | --- | 148 | --- | 0.25 |
| 07 | --- | 07 | --- | 0.15 |
| 08 | --- | 250 | --- | 0.10 |
| 09 | --- | 07 | --- | 0.10 |
| 10 | --- | 10 | --- | 0.23 |
| 12 | --- | 82 | --- | 0.23 |
| 40 | --- | 07 | --- | 0.10 |
| 120 | --- | 07 | --- | 0.25 |
| 130 | --- | 07 | --- | 0.60 |
| 132 | --- | 07 | --- | 0.35 |
| 172 | --- | 172 | --- | 0.30 |
| 252 | --- | 07 | --- | 0.17 |
| 255 | --- | 07 | --- | 0.15 |
| DEMAIS | --- | | --- | 0.10 |

ROCHA E SÁ ENGENHARIA LTDA - RUA NATAL, Nº 4662 - SALA "A", NOVO HORIZONTE, CEP: 64079-160 Teresina-PI
ESTE DOCUMENTO NÃO PODE SER USADO, COPIADO OU CEDIDO FORA DOS TERMOS DA LEI DE DIREITOS AUTORAIS



Rocha & Sá
Engenharia
PROJETOS E EXECUÇÕES

RUA NATAL, Nº 4662 - SALA "A", BAIRRO NOVO HORIZONTE, TERESINA - PI (CEP: 64.079-160)
CONTATOS: (86) 99857-6438 // (86) 99497-9751 // rspiengenharia@hotmail.com

| | |
|--|--|
| RESP. TÉCNICO: <i>Mark's Daniel Rodrigues de Oliveira</i> MARK'S DANIEL RODRIGUES DE OLIVEIRA ENG. CIVIL - RNP: 1914917014 | CONTRATANTE: <i>Luis Correia</i> SESC - SERVIÇO SOCIAL DO COMÉRCIO CNPJ: 03.581.526/0005-24 |
| OBRA: UNIDADE OPERACIONAL SESC BEIRA MAR - PARQUE AQUÁTICO RODOVIA PI 116 - KM 7,5 - BAIRRO PRAIA DO BARRO PRETO LUÍS CORREIA - PI | |
| PROJETO: INSTALAÇÕES HIDRÁULICAS | |
| DESCRIÇÃO: ISOMÉTRICOS - BLOCO 01 LEGENDA | FOLHA: 04 |
| REVISÃO: R0.18-05-2020 | DATA: MAIO / 2020 |
| FASE: PROJETO EXECUTIVO | ESCALA: INDICADA |